

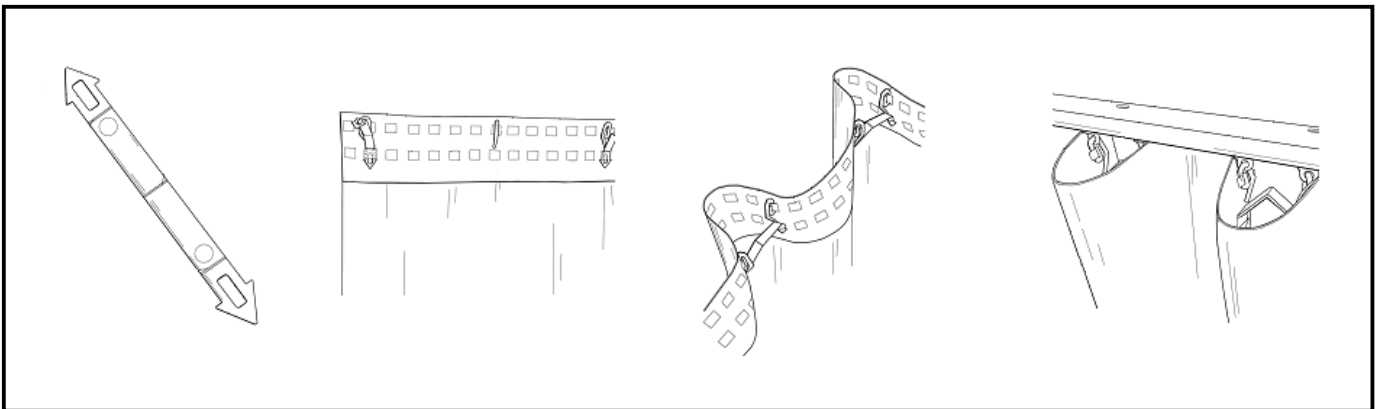


VICIOSO sc  
fábrica de cintas

Sistema "ONDA-CRUZ" (Onda Perfecta)




Un sencillo y versátil sistema para el ondulado de cortinas, aplicable tanto para riel como para barra.



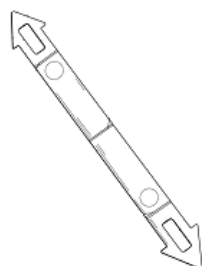
- 1º. Coser la cinta a la tela en la posición del dibujo.
- 2º. Insertar una punta del ondulator "Onda-Cruz" por la parte superior de la bolsa más centrada en la cinta.
- 3º. Insertar el garfio convencional de nylon en la bolsa superior de la cinta, de tal forma que queden en la misma fila de bolsas el ondulator "Onda-Cruz" (en la bolsa más centrada) y el garfio convencional de nylon (en la bolsa superior).
- 4º. Introducir el otro extremo del ondulator "Onda-Cruz" en la sexta bolsa (dejando 5 bolsas sin utilizar entre ambos extremos del ondulator), a su vez, colocar otro garfio convencional en la bolsa superior, de tal forma que quede la ondulación definitiva ya conformada. Con esta configuración habremos conseguido un rapport del 2x1 (2 mts. de cinta ONDA-CRUZ - 75 2B XTL para 1 m. de cortina a confeccionar).
- 6º. Se necesitan 45 ondulatorios "Onda-Cruz" para 10 mts. de cinta ONDA-CRUZ - 75 2B XTL.
- 5º. Colocar la cortina fijada al riel utilizando para ello los garfios convencionales, o bien, si se quiere instalar en barra, colocar una anilla de barra por garfio convencional y insertarlos por la barra.

Sistema "ONDA-CRUZ" (Onda Perfecta)



ONDA-CRUZ - 75 2B XTL

ANCHURA: 75 mm.  
COMPOSICION: 100% Poliéster  
BOLSAS: 2 uds.  
COLOR: Transparente  
PRESENTACION: 150 mts.  
CODIGO: 7505803



ONDULADOR "ONDA-CRUZ"

PRESENTACION: 100 uds./bolsa  
CODIGO: 6007009



GARFIO DE NYLON

PRESENTACION: 1.000 uds./bolsa  
CODIGO: 6007002